Elemente
Materialien
Zusammenarbeit

Mit finanzieller Unterstützung des Landes Nordrhein-Westfalen und des Europäischen Sozialfonds

EUROPÄISCHE UNION
Europäischer Sozialfonds

ESF in Nordrhein-Westfalen
In Menschen investieren.

Ministerium für Arbeit, Gesundheit und Soziales des Landes Nordrhein-Westfalen

Was machen wir hier?

Info-Veranstaltung (also jetzt!)

Berufsfelderprobung

Fahrplan

Videos

Online-Klassenzimmer

Arbeitsheft

Arbeitsheft

Elemente
Materialien
Zusammenarbei

Online-Ausbildungsmesse

Elemente der Messe

Messestände

Vorträge

1:1 Gespräche

Anmeldung

Elemente der Messe

+ Unterstützung

Messestände

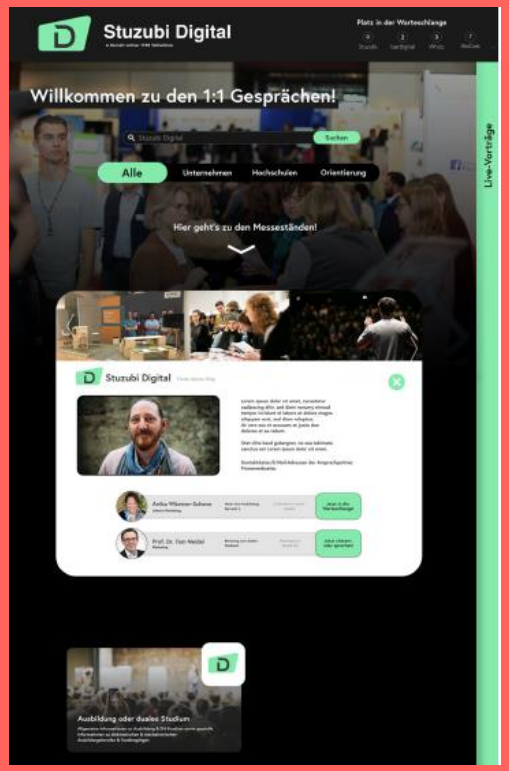

Live-Vorträge

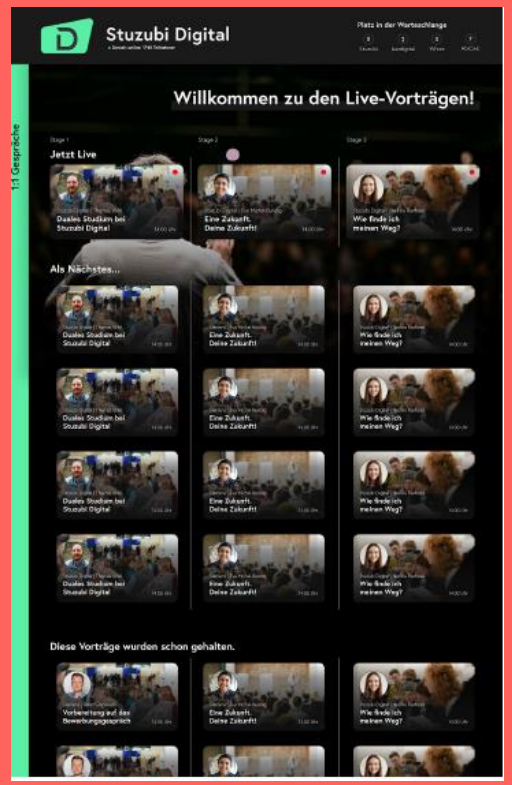

1:1 Gespräche

Messestände

- Freigeschaltet ab 12.4.
- Erste Infos
  - Was macht das Unternehmen?
  - Wie sieht es dort aus?
  - Wer ist zu sprechen?
- zusätzliche Suchfunktionen
- Auf der Messe – zusätzlich
- SuS können angesprochen

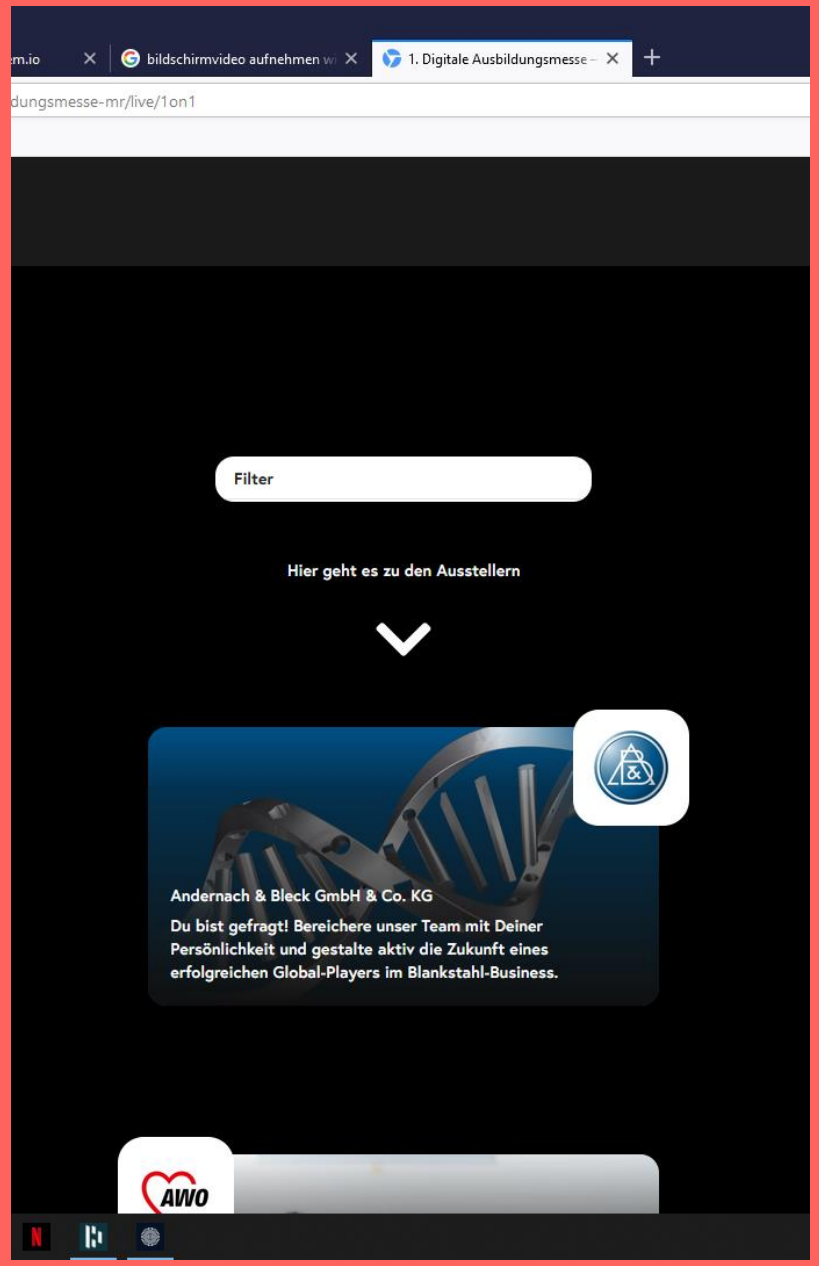

Chat-Spam

Vorträge

Online ab dem 12.4.
Vorschau und Erläuterungen
Kategorien
- Unternehmen
- Bewerbungen
- Ausbildung
- Beruf

=> vorab planen!

Chat

Hierzu produzieren wir Video-Material!

#Vorstellungs-Garantie

- Texten
- Telefonieren
- Video-Gespräche

anmelden

Hierzu produzieren wir Video-Material!

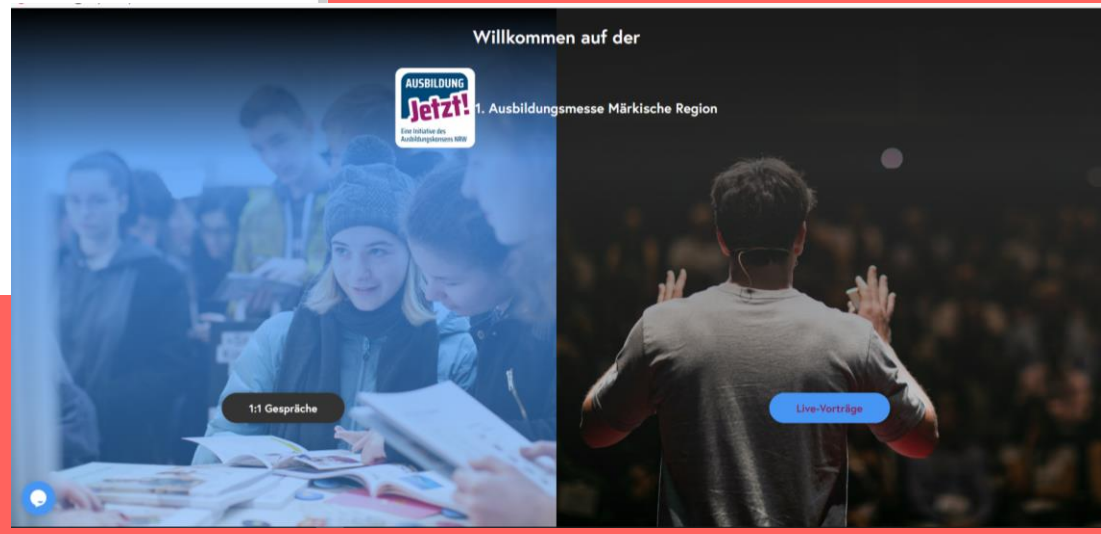

Wichtig: Anmeldung mit dem echten Namen!

Materialien

Arbeitsheft/Online-Klassenzimmer/Videos

Unternehmensprofil

Fahrplan

Arbeitsheft Teil 1

A. Ich will

Was mir wichtig ist, wenn ich über meine zukünftigen Beruf und Arbeitgeber nachdenke. Ich will

	unwichtig					wichtig
einen sicheren Arbeitsplatz	6	5	4	3	2	1
gute Aufstiegsmöglichkeiten	6	5	4	3	2	1
Möglichkeiten, eigene Ideen einzubringen	6	5	4	3	2	1
ein hohes Einkommen	6	5	4	3	2	1
Möglichkeit, etwas sinnvolles zu tun	6	5	4	3	2	1
genügend Freizeit neben der Berufstätigkeit	6	5	4	3	2	1
meine Arbeitszeit flexibel einteilen	6	5	4	3	2	1
ein familiäres Arbeitsumfeld	6	5	4	3	2	1
das Gefühl, etwas zu leisten	6	5	4	3	2	1
ein internationales Arbeitsumfeld	6	5	4	3	2	
mit netten Menschen zusammenarbeiten	6	5	4	3	2	
einen umweltbewussten Arbeitgeber	6	5	4	3	2	
_____	6	5	4	3	2	
_____	6	5	4	3	2	
_____	6	5	4	3	2	
_____	6	5	4	3	2	

B. Ich bin/kann

Stärken: Ich bin/ich kann

	leider nein					absolut
lernfähig – lerne gerne und schnell	6	5	4	3	2	1
kommunikativ – komme ins Gespräch	6	5	4	3	2	1
verlässlich	6	5	4	3	2	1
verantwortungsbewußt	6	5	4	3	2	1
kritikfähig – nehme Kritik an	6	5	4	3	2	1
zielstrebig – möchte etwas erreichen	6	5	4	3	2	1
fleißig	6	5	4	3	2	1
stelle gerne Ergebnisse vor	6	5	4	3	2	1
gut unter Druck arbeiten	6	5	4	3	2	1
kreativ	6	5	4	3	2	1
ein gutes mathematisches Verständnis	6	5	4	3	2	1

C. Ich kann (noch) nicht so gut

Unternehmensvertreterinnen werden Dich womöglich fragen, was Du besonders gut kannst, und wo Du vielleicht Schwächen hast. Schwächen haben wir alle, das ist überhaupt nicht schlecht. Schlecht wäre es nur, wenn Du Dir noch nie darüber Gedanken gemacht hättest, was Deine Schwächen sind. Die Menschen aus den Unternehmen suchen keine „Managerinnen", sondern Praktikantinnen und Auszubildende, die Lust und das Potential haben, sich weiterzuentwickeln und zu „wachsen". Du darfst Schwächen haben!

Tipps zum Thema Schwächen:

- Bereite Dich vor!
- Sei ehrlich!
- Erkläre, was Du dagegen tust!
- Beschränke Dich auf zwei oder drei Schwächen!
- Sprich nicht NUR über Deine Schwächen, sondern vergesse auch Deine Stärken nicht.

Wie funktioniert „erkläre, was Du dagegen tust"?

Ich traue mich manchmal nicht, in Gruppen zu sprechen, und deshalb

Schwächen/woran ich arbeiten möchte:

Ich kann nicht so gut _____ und deshalb _____

Ich kann nicht so gut _____ und deshalb _____

Ich kann nicht so gut _____ und deshalb _____

D. Mich interessiert

#Unternehmen

o Was macht Ihr Unternehmen/stellt Ihr Unternehmen her?

o Wo liegen die Vorteile des Unternehmens?

Wie erfolgreich ist das Unternehmen?

Wie fördern Sie talentierte Nachwuchskräfte?

Wer ist Geschäftsführerin? Wer wird in 10 Jahren Geschäftsführerin sein?

Wie soll das Unternehmen in 10 Jahren aussehen?

Welche Auswirkungen hat/hatte die Corona-Pandemie auf das Unternehmen?

Welche Veränderungen gab es wegen Corona im Unternehmen? Welche Maßnahmen haben Sie ergriffen?

#Beruf/e

o In welchen Berufen bilden Sie aus?

o Was genau macht man als ___?

Welche Weiterentwicklungsmöglichkeiten hat man nach der Ausbildung?

Was machen diejenigen heute, die vor 5 Jahren die Ausbildung abgeschlossen haben?

#Ausbildung

Gibt es Unterstützung der Auszubildenden bei der Vorbereitung auf die Prüfungen?

Übernehmen Sie Ihre Auszubildenden? Wie viele? Unter welchen Voraussetzungen?

Welche Erwartungen hat das Unternehmen an gute Auszubildende?

Wie groß ist die Abteilung, in der die Ausbildung stattfindet?

Findet die Ausbildung in einer Abteilung statt oder wird man in mehreren Bereichen eingesetzt?

Wie läuft die Einarbeitung ab? Gibt es einen festen Ansprechpartner?

Besteht die Möglichkeit, die Ausbildung zu verkürzen? Und was müsste man dafür leisten?

#Bewerbung

o Wie kann man sich bei Ihnen bewerben?

o Worauf legen Sie bei Bewerbern besonderen Wert?

o Wie viele Stellen besetzen Sie?

Wie viele Bewerber haben Sie für eine Stelle?

Wann entscheiden Sie sich?

Wie sieht das Bewerbungsverfahren nach dem Gespräch aus? Wird es einen Einstellungstest, einen Probetag oder ähnliches geben?

Vorbereitung - passend zur Berufsfelderkundung

Unterstützung durch:

- Berufsberatung
- Berufseinstiegsbegleitung (nur SEK 1)
- Studeinberatung
- SozPäd Unterstütung
- Integrationshelfer

Arbeitsheft
Teil 2

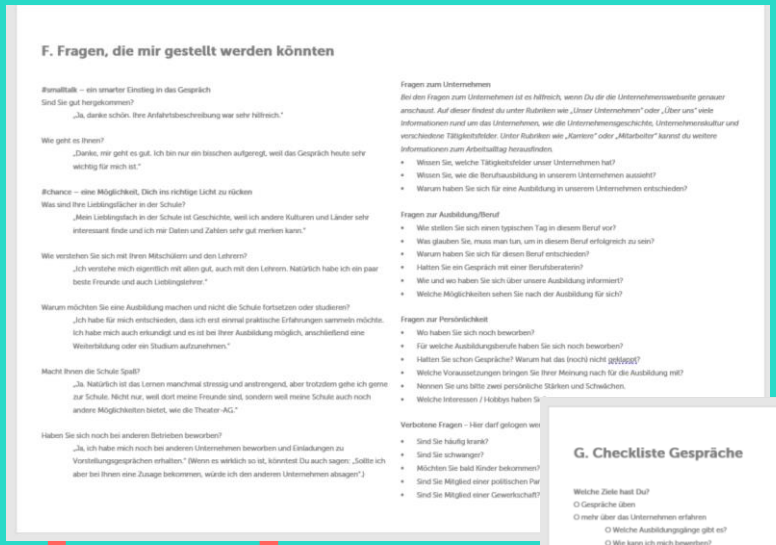

F. Fragen, die mir gestellt werden könnten

#smalltalk – ein smarter Einstieg in das Gespräch
Sind Sie gut hergekommen?
„Ja, danke schön. Ihre Anfahrtsbeschreibung war sehr hilfreich."

Wie geht es Ihnen?
„Danke, mir geht es gut. Ich bin nur ein bisschen aufgeregt, weil das Gespräch heute sehr wichtig für mich ist."

#chance – eine Möglichkeit, Dich ins richtige Licht zu rücken
Was sind Ihre Lieblingsfächer in der Schule?
„Mein Lieblingsfach in der Schule ist Geschichte, weil ich andere Kulturen und Länder sehr interessant finde und ich mir Daten und Zahlen sehr gut merken kann."

Wie verstehen Sie sich mit Ihren Mitschülern und den Lehrern?
„Ich verstehe mich eigentlich mit allen gut, auch mit den Lehrern. Natürlich habe ich ein paar beste Freunde und auch Lieblingslehrer."

Warum möchten Sie eine Ausbildung machen und nicht die Schule fortsetzen oder studieren?
„Ich habe für mich entschieden, dass ich erst einmal praktische Erfahrungen sammeln möchte. Ich habe mich auch erkundigt und es ist bei Ihrer Ausbildung möglich, anschließend eine Weiterbildung oder ein Studium aufzunehmen."

Macht Ihnen die Schule Spaß?
„Ja. Natürlich ist das Lernen manchmal stressig und anstrengend, aber trotzdem gehe ich gerne zur Schule. Nicht nur, weil dort meine Freunde sind, sondern weil meine Schule auch noch andere Möglichkeiten bietet, wie die Theater-AG."

Haben Sie sich noch bei anderen Betrieben beworben?
„Ja, ich habe mich noch bei anderen Unternehmen beworben und Einladungen zu Vorstellungsgesprächen erhalten." (Wenn es wirklich so ist, könntest Du auch sagen: „Sollte ich aber bei Ihnen eine Zusage bekommen, würde ich den anderen Unternehmen absagen".)

Fragen zum Unternehmen
Bei den Fragen zum Unternehmen ist es hilfreich, wenn Du dir die Unternehmenswebseite genauer anschaust. Auf dieser findest du unter Rubriken wie „Unser Unternehmen" oder „Über uns" viele Informationen rund um das Unternehmen, wie die Unternehmensgeschichte, Unternehmenskultur und verschiedene Tätigkeitsfelder. Unter Rubriken wie „Karriere" oder „Mitarbeiter" kannst du weitere Informationen zum Arbeitsalltag herausfinden.

- Wissen Sie, welche Tätigkeitsfelder unser Unternehmen hat?
- Wissen Sie, wie die Berufsausbildung in unserem Unternehmen aussieht?
- Warum haben Sie sich für eine Ausbildung in unserem Unternehmen entschieden?

Fragen zur Ausbildung/Beruf

- Wie stellen Sie sich einen typischen Tag in diesem Beruf vor?
- Was glauben Sie, muss man tun, um in diesem Beruf erfolgreich zu sein?
- Warum haben Sie sich für diesen Beruf entschieden?
- Hatten Sie ein Gespräch mit einer Berufsberaterin?
- Wie und wo haben Sie sich über unsere Ausbildung informiert?
- Welche Möglichkeiten sehen Sie nach der Ausbildung für sich?

Fragen zur Persönlichkeit

- Wo haben Sie sich noch beworben?
- Für welche Ausbildungsberufe haben Sie sich noch beworben?
- Hatten Sie schon Gespräche? Warum hat das (noch) nicht geklappt?
- Welche Voraussetzungen bringen Sie Ihrer Meinung nach für die Ausbildung mit?
- Nennen Sie uns bitte zwei persönliche Stärken und Schwächen.
- Welche Interessen / Hobbys haben Si

Verbotene Fragen – Hier darf gelogen wer

- Sind Sie häufig krank?
- Sind Sie schwanger?
- Möchten Sie bald Kinder bekommen?
- Sind Sie Mitglied einer politischen Par
- Sind Sie Mitglied einer Gewerkschaft?

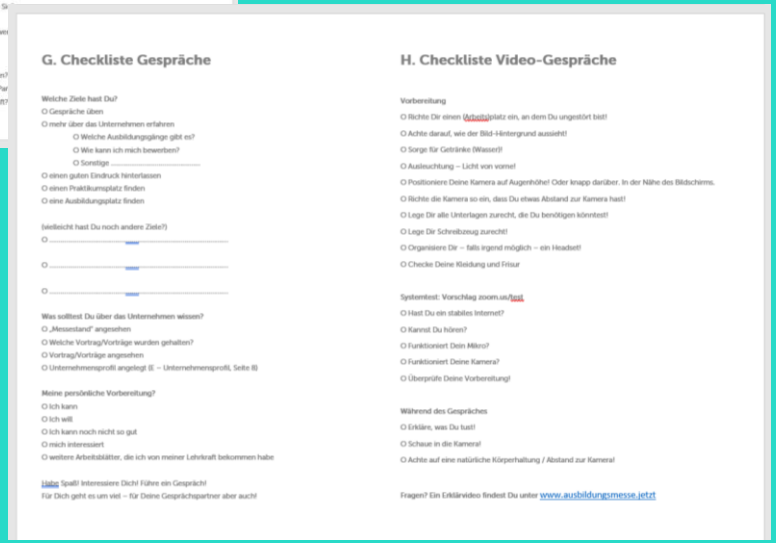

G. Checkliste Gespräche

Welche Ziele hast Du?
O Gespräche üben
O mehr über das Unternehmen erfahren
  O Welche Ausbildungsgänge gibt es?
  O Wie kann ich mich bewerben?
  O Sonstige .....
O einen guten Eindruck hinterlassen
O einen Praktikumsplatz finden
O eine Ausbildungsplatz finden

(vielleicht hast Du noch andere Ziele?)
O .....
O .....
O .....

Was solltest Du über das Unternehmen wissen?
O „Messestand" angesehen
O Welche Vortrag/Vorträge wurden gehalten?
O Vortrag/Vorträge angesehen
O Unternehmensprofil angelegt (E – Unternehmensprofil, Seite B)

Meine persönliche Vorbereitung?
O Ich kann
O Ich will
O Ich kann noch nicht so gut
O mich interessiert
O weitere Arbeitsblätter, die ich von meiner Lehrkraft bekommen habe

Habe Spaß! Interessiere Dich! Führe ein Gespräch!
Für Dich geht es um viel – für Deine Gesprächspartner aber auch!

H. Checkliste Video-Gespräche

Vorbereitung
O Richte Dir einen Arbeitsplatz ein, an dem Du ungestört bist!
O Achte darauf, wie der Bild-Hintergrund aussieht!
O Sorge für Getränke (Wasser)!
O Ausleuchtung – Licht von vorne!
O Positioniere Deine Kamera auf Augenhöhe! Oder knapp darüber. In der Nähe des Bildschirms.
O Richte die Kamera so ein, dass Du etwas Abstand zur Kamera hast!
O Lege Dir alle Unterlagen zurecht, die Du benötigen könntest!
O Lege Dir Schreibzeug zurecht!
O Organisiere Dir – falls irgend möglich – ein Headset!
O Checke Deine Kleidung und Frisur

Systemtest: Vorschlag zoom.us/test
O Hast Du ein stabiles Internet?
O Kannst Du hören?
O Funktioniert Dein Mikro?
O Funktioniert Deine Kamera?
O Überprüfe Deine Vorbereitung!

Während des Gespräches
O Erkläre, was Du tust!
O Schaue in die Kamera!
O Achte auf eine natürliche Körperhaltung / Abstand zur Kamera!

Fragen? Ein Erklärvideo findest Du unter www.ausbildungsmesse.jetzt

Tipps und Tricks in der Online-Schulstunde

- Gespräche
- Fragen
- Smalltalk

Motivationsunterstützung

Materialien

Arbeitsheft/Online-Klassenzimmer/Videos

Unternehmensprofil

Fahrplan

Unternehmensprofil

wesentliche Informationen über die Unternehmen

Partnerarbeitstauglich

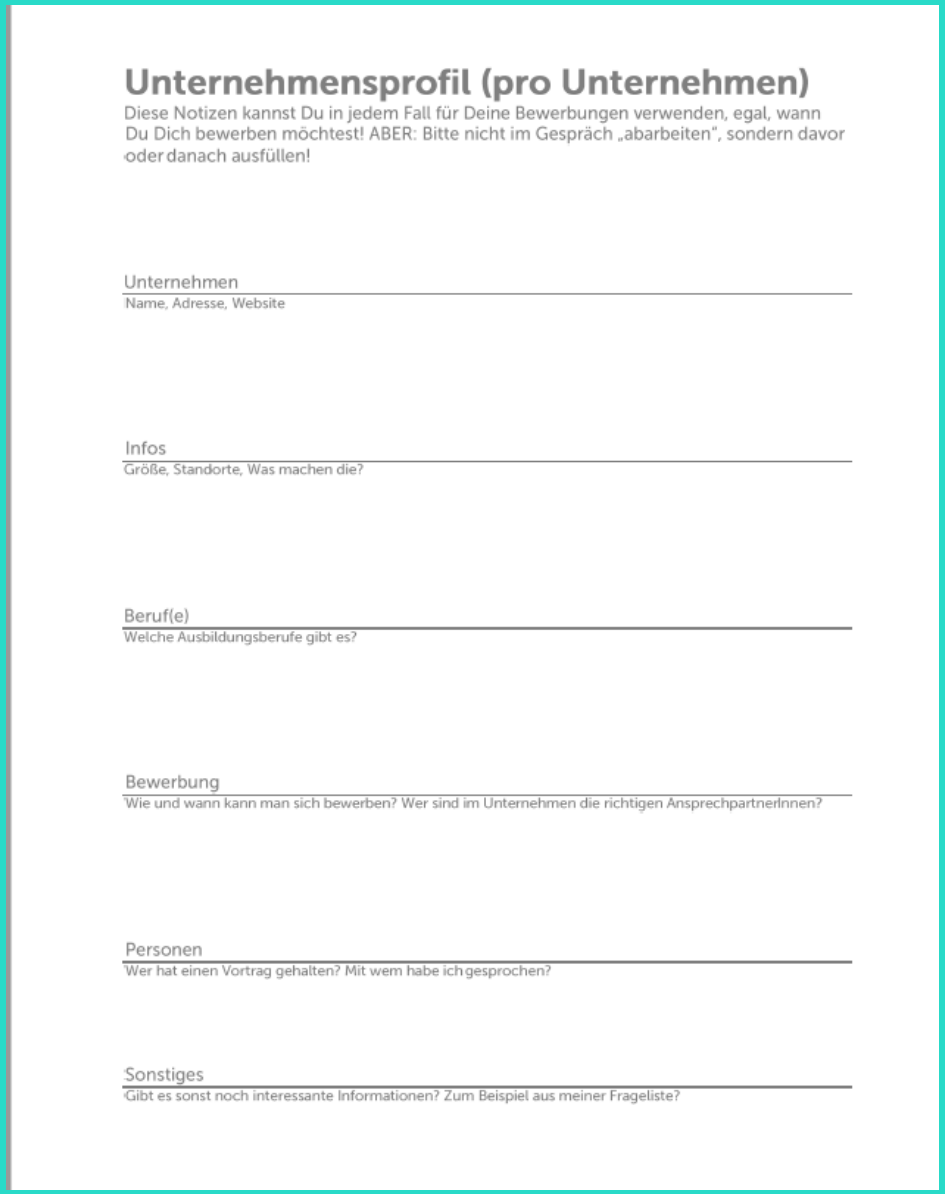

Unternehmensprofil (pro Unternehmen)

Diese Notizen kannst Du in jedem Fall für Deine Bewerbungen verwenden, egal, wann Du Dich bewerben möchtest! ABER: Bitte nicht im Gespräch „abarbeiten", sondern davor oder danach ausfüllen!

Unternehmen
Name, Adresse, Website

Infos
Größe, Standorte, Was machen die?

Beruf(e)
Welche Ausbildungsberufe gibt es?

Bewerbung
Wie und wann kann man sich bewerben? Wer sind im Unternehmen die richtigen AnsprechpartnerInnen?

Personen
Wer hat einen Vortrag gehalten? Mit wem habe ich gesprochen?

Sonstiges
Gibt es sonst noch interessante Informationen? Zum Beispiel aus meiner Frageliste?

Materialien

Arbeitsheft/Online-Klassenzimmer/Videos

Unternehmensprofil

Fahrplan (for your eyes only)

Drei Fragen und ein Textmarker für den maßgeschneiderten Messe-Fahrplan

1. SuS wissen schon, was für eine Ausbildung sie machen möchten.

SuS wissen noch nicht, was für eine Ausbildung sie machen möchten.

2. Für SuS ist der nächste Schritt:
Berufsfelderkundung (BFE) Praktikum (PR) Ausbildungsbeginn (AB)

3. SuS haben schon Ideen, bei welchen Unternehmen Sie sich bewerben möchten

BFE		PR		AB		BFE		PR		AB	
J	N	J	N	J	N	J	N	J	N	J	N
1	1	1	1	1	1	1	1	1	1	1	1
2	2	2	2	2	2	2	2	2	2	2	2
3	3	3	3	3	3	3	3	3	3	3	3
4	4	4	4	4	4	4	4	4	4	4	4
5	5	5	5	5	5	5	5	5	5	5	5
6	6	6	6	6	6	6	6	6	6	6	6
7	7	7	7	7	7	7	7	7	7	7	7
8	8	8	8	8	8	8	8	8	8	8	8
9	9	9	9	9	9	9	9	9	9	9	9
10	10	10	10	10	10	10	10	10	10	10	10
11	11	11	11	11	11	11	11	11	11	11	11
12	12	12	12	12	12	12	12	12	12	12	12
13	13	13	13	13	13	13	13	13	13	13	13
14	14	14	14	14	14	14	14	14	14	14	14
15	15	15	15	15	15	15	15	15	15	15	15
16	16	16	16	16	16	16	16	16	16	16	16
17	17	17	17	17	17	17	17	17	17	17	17
18	18	18	18	18	18	18	18	18	18	18	18
19	19	19	19	19	19	19	19	19	19	19	19
20	20	20	20	20	20	20	20	20	20	20	20

Wie erstelle ich den maßgeschneiderten Messe-Fahrplan?

1. Beantworten Sie die drei Fragen
2. Suchen Sie die richtige Spalte
3. Markieren Sie auf den folgenden Siten die Schritte, die in der passenden Spalte grün unterlegt sind!
4. Viel Erfolg!

Zusammenarbeit

Technik

Plan B

Interaktion

Technik

- bis zu drei Klassen pro Termin
- **ein** zentraler Rechner mit Projektion
- Zoom-Daten werden im Vorfeld verschickt
- System bitte vorab testen!
- Bitte rechtzeitig einwählen!
- Wir starten pünktlich - Taktung!

Plan B

- dezentrale Teilnahme
- KEINE technische Assistenz
- KEINE Interaktion
- Bitte vorab testen lassen!

Interaktion

- Wir bitten Sie im Laufe der Stunde um Unterstützung
- Bitte sammeln Sie Fragen! (Schritt 1)
- Im zweiten Schritt: Bewerten Sie die Fragen!
- Tool: Mentimeter
- Dazu benötigen Sie ein zweites Gerät mit Internet-Zugriff oder ein zweites Fenster

Das testen wir jetzt!

Interaktion

- Wir bitten Sie im Laufe der Stunde um Unterstützung
- Bitte sammeln Sie Fragen! (Schritt 1)
- Im zweiten Schritt: Bewerten Sie die Fragen!
- Tool: Mentimeter
- Dazu benötigen Sie ein zweites Gerät mit Internet-Zugriff oder ein zweites Fenster

Besuchen Sie **www.menti.com** und benutzen Sie den Code **4606 2772**

Welche Fragen hätten Sie gerne im Online-Klassenzimmer beantwortet?

Something went wrong... Reload

Keine Fragen aus dem Publikum!

Eingehende Fragen werden hier angezeigt, damit Sie eine nach der anderen beantworten können.

Besuchen Sie **www.menti.com** und benutzen Sie den Code **4606 2772**

Ihr Blitzlicht zur Info-Veranstaltung